




Conta	Descrição	Acumulado			
		Débito	Crédito	Saldo Débito	Saldo Crédito
11	Caixa	604 645.27	603 285.09	1 360.18	0.00
12	Depósitos à ordem	3 522 190.75	2 960 989.67	561 201.08	0.00
13	Outros depósitos bancários	609 000.00	299 000.00	310 000.00	0.00
21	Clientes e Utentes	2 267 509.16	2 052 298.65	243 509.14	28 298.63
22	Fornecedores	978 379.21	1 065 561.52	4.64	87 186.95
23	Pessoal	1 055 871.84	1 056 068.88	0.00	197.04
24	Estado e outros entes públicos	517 339.77	550 939.16	7 479.40	41 078.79
25	Financiamentos obtidos	138 334.98	1 824 010.12	0.00	1 685 675.14
26	Fundadores / patrocinadores/ doadores/ associados / membros	10 650.74	4 654.98	5 995.76	0.00
27	Outras contas a receber e a pagar	639 377.65	840 602.10	52 252.13	253 476.58
28	Diferimentos	2 010.51	1 523.92	486.59	0.00
31	Compras	265 228.16	265 228.16	0.00	0.00
32	Mercadorias	12 476.45	500.29	11 976.16	0.00
33	Matérias-primas, subsidiárias e de consumo	284 269.52	261 491.89	22 777.63	0.00
41	Investimentos financeiros	3 558.69	53.21	3 520.41	14.93
42	Propriedades de investimento	290 488.96	91 851.12	290 488.96	91 851.12
43	Activos fixos tangíveis	5 285 427.06	1 675 942.72	5 282 721.06	1 673 236.72
44	Activos intangíveis	2 789.15	1 265.44	2 789.15	1 265.44
45	Investimentos em curso	96 974.04	35 424.00	61 550.04	0.00
51	Fundos	0.00	714 690.07	0.00	714 690.07
56	Resultados transitados	99 771.55	1 359 698.88	99 771.55	1 359 698.88
59	Outras variações nos fundos patrimoniais	29 103.37	942 055.42	0.00	912 952.05
61	Custo das mercadorias vendidas e das matérias consumidas	245 564.56	2 508.93	243 055.63	0.00
62	Fornecimentos e serviços externos	674 978.74	6 329.96	668 648.78	0.00
63	Gastos com o Pessoal	1 801 159.40	222 791.96	1 578 367.44	0.00
64	Gastos de depreciação e de amortização	164 797.07	3 400.05	161 397.02	0.00
65	Perdas por imparidade	6 289.81	0.00	6 289.81	0.00
68	Outros gastos	26 007.74	436.61	25 571.13	0.00
69	Gastos de financiamento	32 531.74	60.52	32 471.22	0.00
72	Prestações de serviços	11 854.79	1 975 777.80	0.00	1 963 923.01
75	Subsídios, doações e legados a exploração	0.00	693 611.77	0.00	693 611.77
78	Outros rendimentos	185.91	162 958.87	0.00	162 772.96
79	Juros, dividendos e outros rendimentos similares	0.00	3 754.83	0.00	3 754.83
81	Resultado líquido do período	65 526.97	65 526.97	0.00	0.00
	Totais	19 744 293.56	19 744 293.56	9 673 684.91	9 673 684.91
	SaldoGeral				


Balancete de Razão

Resultados / 2016


(Valores em Euros)

Página: 1 de 1

Conta	Descrição	Acumulado			
		Débito	Crédito	Saldo Débito	Saldo Crédito
11	Caixa	604 645.27	603 285.09	1 360.18	0.00
12	Depósitos à ordem	3 522 190.75	2 960 989.67	561 201.08	0.00
13	Outros depósitos bancários	609 000.00	299 000.00	310 000.00	0.00
21	Clientes e Utentes	2 267 509.16	2 052 298.65	243 509.14	28 298.63
22	Fornecedores	978 379.21	1 065 561.52	4.64	87 186.95
23	Pessoal	1 055 871.84	1 056 068.88	0.00	197.04
24	Estado e outros entes públicos	517 339.77	550 939.16	7 479.40	41 078.79
25	Financiamentos obtidos	138 334.98	1 824 010.12	0.00	1 685 675.14
26	Fundadores / patrocinadores/ doadores/ associados / membros	10 650.74	4 654.98	5 995.76	0.00
27	Outras contas a receber e a pagar	639 377.65	840 602.10	52 252.13	253 476.58
28	Diferimentos	2 010.51	1 523.92	486.59	0.00
31	Compras	265 228.16	265 228.16	0.00	0.00
32	Mercadorias	12 476.45	500.29	11 976.16	0.00
33	Matérias-primas, subsidiárias e de consumo	284 269.52	261 491.89	22 777.63	0.00
41	Investimentos financeiros	3 558.69	53.21	3 520.41	14.93
42	Propriedades de investimento	290 488.96	91 851.12	290 488.96	91 851.12
43	Activos fixos tangíveis	5 285 427.06	1 675 942.72	5 282 721.06	1 673 236.72
44	Activos intangíveis	2 789.15	1 265.44	2 789.15	1 265.44
45	Investimentos em curso	96 974.04	35 424.00	61 550.04	0.00
51	Fundos	0.00	714 690.07	0.00	714 690.07
56	Resultados transitados	99 771.55	1 359 698.88	99 771.55	1 359 698.88
59	Outras variações nos fundos patrimoniais	29 103.37	942 055.42	0.00	912 952.05
61	Custo das mercadorias vendidas e das matérias consumidas	245 564.56	245 564.56	0.00	0.00
62	Fornecimentos e serviços externos	674 978.74	674 978.74	0.00	0.00
63	Gastos com o Pessoal	1 801 159.40	1 801 159.40	0.00	0.00
64	Gastos de depreciação e de amortização	164 797.07	164 797.07	0.00	0.00
65	Perdas por imparidade	6 289.81	6 289.81	0.00	0.00
68	Outros gastos	26 007.74	26 007.74	0.00	0.00
69	Gastos de financiamento	32 531.74	32 531.74	0.00	0.00
72	Prestações de serviços	1 975 777.80	1 975 777.80	0.00	0.00
75	Subsídios, doações e legados à exploração	693 611.77	693 611.77	0.00	0.00
78	Outros rendimentos	162 958.87	162 958.87	0.00	0.00
79	Juros, dividendos e outros rendimentos similares	3 754.83	3 754.83	0.00	0.00
81	Resultado líquido do período	2 889 589.54	2 997 851.08	0.00	108 261.54
	Totais	25 392 418.70	25 392 418.70	6 957 883.88	6 957 883.88
	Saldo Geral				







SANTA CASA DA MISERICÓRDIA DE MANGUALDE
BALANÇO EM 31 DE DEZEMBRO DE 2016

Contribuinte: 500953813

Moeda: (Valores em Euros)

RÚBRICAS	NOTAS	DATAS	
		31 DEZ 2016	31 DEZ 2015
ATIVO			
Ativo não corrente			
Ativos fixos tangíveis		3 869 672.22	3 956 853.39
Ativos intangíveis		1 523.71	1 137.64
Investimentos financeiros		3 505.48	1 315.90
		3 874 701.41	3 959 306.93
Ativo corrente			
Inventários		34 753.79	29 286.33
Créditos a receber		215 210.51	215 295.87
Estado e outros entes públicos		7 479.40	7 365.08
Fundadores/beneméritos/patrocinadores/doadores/associados/membros		5 995.76	2 321.88
Diferimentos		486.59	1 961.69
Outros ativos correntes		46 517.13	75 636.53
Caixa e depósitos bancários		872 561.26	741 274.19
		1 183 004.44	1 073 141.57
Total do ativo		5 057 705.85	5 032 448.50
FUNDOS PATRIMONIAIS E PASSIVO			
Fundos patrimoniais			
Fundos		714 690.07	714 690.07
Resultados transitados		1 259 927.33	1 194 400.36
Ajustamentos / Outras variações nos fundos patrimoniais		912 952.05	942 055.42
		2 887 569.45	2 851 145.85
Resultado líquido do período		108 261.54	65 526.97
Total do fundo de capital		2 995 830.99	2 916 672.82
Passivo			
Financiamentos obtidos		1 617 317.07	1 687 590.16
Passivo corrente			
Fornecedores		87 182.31	101 997.75
Estado e outros entes públicos		41 078.79	34 840.14
Financiamentos obtidos		68 358.07	66 146.87
Diferimentos		0.00	48.82
Outros passivos correntes		247 938.62	225 151.94
		444 557.79	428 185.52
Total do passivo		2 061 874.86	2 115 775.68
Total dos fundos patrimoniais e do passivo		5 057 705.85	5 032 448.50

A Direcção

O responsável

SANTA CASA DA MISERICÓRDIA DE MANGUALDE
 DEMONSTRAÇÃO DOS RESULTADOS POR NATUREZAS
 PERÍODO FINDO EM 31 DE DEZEMBRO DE 2016

Contribuinte : 500953813

Moeda : EUROS

RENDIMENTOS E GASTOS	NOTAS	PERÍODOS	
		2016	2015
Vendas e serviços prestados		1.963.923,01	1.830.276,37
Subsídios, doações e legados à exploração		693.611,77	661.539,62
Custos das mercadorias vendidas e das matérias consumidas		243.055,63	243.828,10
Fornecimentos e serviços externos		668.648,78	698.187,34
Gastos com o pessoal		1.578.367,44	1.407.554,60
Imparidade de dívidas a receber (perdas/reversões)		6.289,81	21.960,00
Outros rendimentos		162.772,96	178.383,00
Outros gastos		25.571,13	49.211,49
Resultado antes de depreciações, gastos de financiamento e impostos		298.374,95	249.457,46
Gastos/reversões de depreciação e de amortização		161.397,02	155.690,88
Resultado operacional (antes de gastos de financiamento e impostos)		136.977,93	93.766,58
Juros e rendimentos similares obtidos		3.754,83	8.305,37
Juros e gastos similares suportados		32.471,22	36.544,98
Resultados antes de impostos		108.261,54	65.526,97
Imposto sobre o rendimento do período		0,00	0,00
Resultado líquido do período		108.261,54	65.526,97

